

ІНСТРУКЦІЯ із застосування медичного виробу

Ю-СПАЙК канюля для забору медикаментів з флаконів

Склад

Акрилонітрил бутадієн стирол (ABS), поліпропілен, мембрана з політетрафторетилену (PTFE) (для повітряного фільтра), поліетилентерефталат (PET) (для рідинного фільтра), сополімер ЕТТ (для чорного колоса), барвник, полікарбонат та кремній (для змінного клапана).

Цільове призначення

Для одноразового та багаторазового забору медикаменту (розчину) з флакону, приготування розчинів медикаментів.

Протипоказання

Підвищена індивідуальна чутливість до будь-якого з використаних матеріалів у складі медичного виробу.

Спосіб застосування

Медичний виріб призначений для застосування лише кваліфікованим медичним персоналом.

1. Проведіть дезінфекцію кришки флакону (контейнеру) з розчином та дайте можливість дезінфектанту висохнути.
2. Зніміть захисний ковпачок з голки Ю-Спайк.
3. Розмістіть флакон на твердій поверхні. Проколiть пробку флакону. Прокол слід здійснювати у центрі кришки флакону (мал. 1).
4. Переконайтеся, що голка Ю-Спайк проколює кришку флакону вертикально, а не під кутом.
5. В разі використання Ю-Спайк з безголковим конектором – продезінфікуйте поверхню клапану за допомогою дезінфекційного засобу, та дайте можливість дезінфектанту висохнути.
6. З'єднайте шприц з конектором Луер-Лок або Луер з Ю-Спайк за допомогою вкручування конектору шприца у відповідний конектор Ю-Спайк (мал. 2).
7. Переверніть флакон з розчином та наберіть необхідну кількість розчину медикаменту (мал. 3).
8. Переверніть флакон та від'єднайте шприц від Ю-Спайк з флаконом (мал. 4).

Побічні реакції

Реакції підвищеної чутливості.

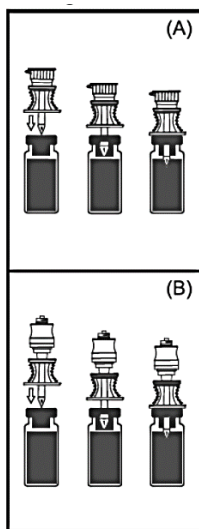
У разі виникнення будь-яких побічних реакцій на розчин що вводиться, слід негайно припинити процедуру та повідомити лікаря і виробника даного розчину.

Обмеження, запобіжні заходи та застереження

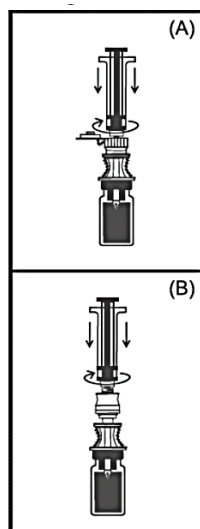
- Не вводити розчин у флакон, коли флакон перевернутий.
- Не проколювати кришку флакону під кутом.
- Не триматися за вентиляційний отвір Ю-Спайк при проколюванні кришки флакону.
- Не тримати флакон з вставленим Ю-Спайк у перевернутому вигляді без підключеного шприца.



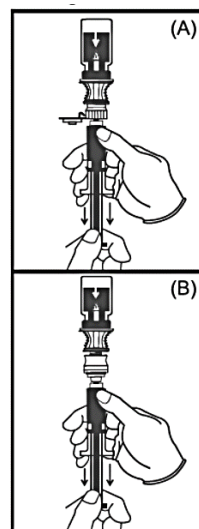
- Для запобігання пошкодження безголкового клапану – не проколувати мембрану клапану за допомогою голки або канюлі.
- Перед використанням медичного виробу перевірте цілісність упаковки і термін придатності. Не використовуйте виріб при пошкодженні первинної упаковки або якщо закінчився термін придатності.
- Слід використовувати тільки для одного флакону. Не стерилізувати повторно. Повторне використання та очищення медичного виробу можуть змінити його структурні та механічні властивості. Це може призвести до інфікування або травми.
- Утилізувати відповідно до місцевих вимог з утилізації медичних відходів.
- Виробник не несе відповідальності за будь-які випадкові або наслідкові ускладнення у зв'язку повторним використанням медичного виробу, або використанням його не за призначенням.



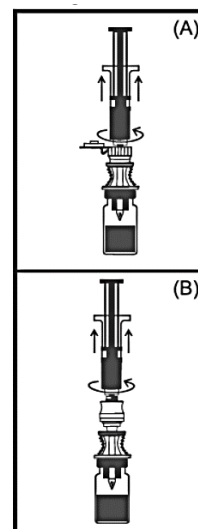
Малюнок 1



Малюнок 2



Малюнок 3



Малюнок 4

Умови зберігання

Зберігати у закритій оригінальній упаковці при температурі від +5 °С до +35 °С. Захищати від сонячних променів та вологи. Зберігати у недоступному для дітей місці.

Термін придатності

5 років. Термін придатності діє при дотриманні умов зберігання в непошкодженій упаковці.

Назва та адреса виробника

ТОВ «Юрія-фарм», Україна, 03038, м. Київ, вул. М. Амосова, 10.

Тел.: +38 (044) 246-83-83.

E-mail: uf@uf.ua

www.uf.ua

Виготовлено на заводі в Індії.



UA.TR.116

Якщо у Вас є зауваження до медичного виробу або Ви бажаєте залишити відгук, будь ласка, скористайтесь одним із наступних способів:

- 1) надішліть лист на електронну пошту feedback@uf.ua;
- 2) надішліть текстове повідомлення за допомогою додатків Viber, Telegram або WhatsApp на номер +38 (095) 275-33-01;

3) зателефонуйте на номер +38 (095) 275-33-01 (тарифікація дзвінків згідно тарифів Вашого оператора) або +38 (0800) 401-771 (безкоштовно з будь-якого номера в Україні).

Графічні символи та їх роз'яснення	
	Manufacturer/Виробник
	Do not re-use/Не використовувати повторно
	Do not re-sterilize/Повторно не стерилізувати
	Do not use if package is damaged/Не використовувати при пошкодженні упаковки
партія 	Batch code/Код партії
	Date of manufacture/Дата виготовлення
	Use-by date/Не застосовувати після
 Стерильно	Sterile. Sterilized using ethylene oxide/Стерильно. Стерилізовано з використанням оксид етилену
	Non-pyrogenic/Апірогенно
	Temperature limit/Температурне обмеження
	Keep away from sunlight/Берегти від сонячних променів
	Keep dry/Берегти від вологи
 НЕ Містить DEHP	Diethylhexyl phthalate free/Не містить діетилгексилфталату
 НЕ Містить ЛАТЕКС	Latex free/Не містить латекс
 UA.TR.116	Conformity mark to the technical regulations and the code of the conformity assessment body/Знак відповідності технічним регламентам та код органу з оцінки відповідності



REF	Catalogue number/Номер за каталогом
------------	-------------------------------------

Дата останнього перегляду інструкції із застосування: 19.01.2023,
Версія: 02.

